

















# 32. Bowlingturnier der Banken und Versicherungen

Plushalle

MEINL BANK

## Einzel A

Spieler	Institut		Pins	HC	Gesamt	Spiele	Schnitt
1. Wolfgang Baumgartner	Meinl Bank AG		1.357		1.357	6	226,167
2. Gerhard Pfeiffer	ESV-OeNB		1.318		1.318	6	219,667
3. Dominik Muhr	RBI		1.308		1.308	6	218,000
4. Martin Barborka	UC BA AG		1.286		1.286	6	214,333
5. Walter Fiala	UC BA AG		1.267		1.267	6	211,167
6. Stephan Seyffertitz	UC BA AG		1.262		1.262	6	210,333
7. Martin Bahlek	s IT Solutions		1.260		1.260	6	210,000
8. Leo Bachinger	s IT Solutions		1.246		1.246	6	207,667
9. Georg Gemeinböck	RBI		1.225		1.225	6	204,167
10. Günter Weiss	Meinl Bank AG		1.213		1.213	6	202,167
11. Harald Mayer	s IT Solutions		1.107		1.107	6	184,500
12. Sabine Pfeifer	UC BA AG		1.027	48	1.075	6	179,167
13. Felix Zipfel	ESV-OeNB		1.039		1.039	6	173,167
14. Felix Pollak	ESV-OeNB		1.030		1.030	6	171,667
15. Wolfgang Scheuba	s IT Solutions		1.027		1.027	6	171,167
16. Peter Rakuschan	s IT Solutions		1.004		1.004	6	167,333