



## **27. Bowlingturnier der Banken und Versicherungen**

Plushalle

Raiffeisen Zentralbank Österreich AG

### **Endresultate**

# 27. Bowlingturnier der Banken und Versicherungen



Plushalle



Raiffeisen Zentralbank Österreich AG

## 4-er Mannschaft

### 1. BA 1



Heinrich Bittner				269	216	193	3	678	678	226,000
Martin Barborka	233	182	218	224	248	193	6	1.298	1.298	216,333
Robert Skach	193	224	205				3	622	622	207,333
Walter Fiala	184	214	204	221	169	146	6	1.138	1.138	189,667
Dr. Andreas Kiesswetter	185	222	168	139	188	163	6	1.065	1.065	177,500
	795	842	795	853	821	695	24	4.801	4.801	200,042

### 2. s IT Solutions 1



Ferdinand Wiesauer	221	147	233	170	198	219	6	1.188	1.188	198,000
Harald Mayer	229	202	201	199	233	193	6	1.257	1.257	209,500
Martin Bahlek	145	201	224	226	184	189	6	1.169	1.169	194,833
Wolfgang Scheuba	154	162	158	190	218	137	6	1.019	1.019	169,833
	749	712	816	785	833	738	24	4.633	4.633	193,042

### 3. RZB Group



Christine Pattermann	172	164	210	156	150	148	6	1.000	48	1.048	174,667
Raimund Pattermann	189	161	210	214	237	178	6	1.189		1.189	198,167
Georg Gemeinböck	198	167	212	204	177	231	6	1.189		1.189	198,167
Josef Spiess	209	204	204	177	164	170	6	1.128		1.128	188,000
	768	696	836	751	728	727	24	4.506	48	4.554	189,750

### 4. DIE ERSTE



Gerald Fuchs	190	167	180	171	168	180	6	1.056		1.056	176,000
Hannes Schmotz	212	210	246	163	180	183	6	1.194		1.194	199,000
Monika Schmotz	175	145	179	143	184	182	6	1.008	48	1.056	176,000
Willy Erhart	159	190	183	190	159	193	6	1.074		1.074	179,000
	736	712	788	667	691	738	24	4.332	48	4.380	182,500

### 5. SKV P.S.K.



Thomas Weickinger	204	209	202	179	171	202	6	1.167		1.167	194,500
Alfred Danner	182	178	170	176	144	147	6	997		997	166,167
Christian Linauer	187	169	168	141	164	145	6	974		974	162,333
Stefan Lipomersky	160	172	139	201	139	157	6	968		968	161,333
	733	728	679	697	618	651	24	4.106		4.106	171,083

# 27. Bowlingturnier der Banken und Versicherungen



Plushalle



Raiffeisen Zentralbank Österreich AG

## 4-er Mannschaft

### 6. ESV-OeNB 1



Felix Zipfel	169	192	169	164	134	144	6	972	972	162,000
Rudolf Hofbauer	247	155	146	162	185	139	6	1.034	1.034	172,333
Walter Kohout	198	173	168	192	169	168	6	1.068	1.068	178,000
Ing. Michael Rutka	166	185	169	167	173	148	6	1.008	1.008	168,000
	780	705	652	685	661	599	24	4.082	<b>4.082</b>	<b>170,083</b>

### 7. BAWAG-PSK 1



Alfred Houdek	137	146	150	122	122	169	6	846	846	141,000
Erwin Kral	191	190	172	139	183	146	6	1.021	1.021	170,167
Franz Zwanzger	167	187	143	118	159	160	6	934	934	155,667
Viktor Kollwinger	170	196	167	180	197	172	6	1.082	1.082	180,333
	665	719	632	559	661	647	24	3.883	<b>3.883</b>	<b>161,792</b>

### 8. BA 2



Isabella Kupec	158	139	198	137	119	175	6	926	48	974	162,333
Peter Faulhaber				169	172	160	3	501		501	167,000
Hans Klika	126	134	122				3	382		382	127,333
Gabriele Bachinger	158	191	136	126	137	131	6	879	48	927	154,500
Sabine Pfeifer	136	188	149	182	177	171	6	1.003	48	1.051	175,167
	578	652	605	614	605	637	24	3.691	144	<b>3.835</b>	<b>159,792</b>

### 9. s IT Solutions 2



Josef Wolf	157	175	145	168	144	186	6	975	975	162,500
Martin Biegler	212	120	191	175	222	137	6	1.057	1.057	176,167
Matthias Wabel	140	151	178	150	138	194	6	951	951	158,500
Peter Rakuschan	168	136	131	130	133	152	6	850	850	141,667
	677	582	645	623	637	669	24	3.833	<b>3.833</b>	<b>159,708</b>

### 10. ESV-OeNB 2



Wolfgang Geppert				125	171	173	3	469	469	156,333
Gerald Ertl	139	105	108	120	151	133	6	756	756	126,000
Gerhard Pfeiffer	172	162	213	167	143	160	6	1.017	1.017	169,500
Mario Benetzeder	132	177	156				3	465	465	155,000
Philip Lang	182	116	145	130	132	123	6	828	828	138,000
	625	560	622	542	597	589	24	3.535	<b>3.535</b>	<b>147,292</b>

# 27. Bowlingturnier der Banken und Versicherungen

Plushalle



Raiffeisen Zentralbank Österreich AG



## Doppel A

### 1. BA



Robert Skach	228	245	216	169	246	205	6	1.309	1.309	218,167
Walter Fiala	225	241	194	227	163	195	6	1.245	1.245	207,500
	<b>453</b>	<b>486</b>	<b>410</b>	396	<b>409</b>	<b>400</b>	12	<b>2.554</b>	<b>2.554</b>	<b>212,833</b>

### 2. s IT Solutions



Ferdinand Wiesauer	204	215	185	214	196	200	6	1.214	1.214	202,333
Harald Mayer	195	224	170	195	149	200	6	1.133	1.133	188,833
	399	<b>439</b>	355	<b>409</b>	345	<b>400</b>	12	2.347	<b>2.347</b>	<b>195,583</b>

### 3. DIE ERSTE



Gerald Fuchs	155	211	176	181	201	209	6	1.133	1.133	188,833
Monika Schmotz	177	174	173	192	186	199	6	1.101	48 1.149	191,500
	332	385	349	373	387	<b>408</b>	12	2.234	48 <b>2.282</b>	<b>190,167</b>

### 4. BA



Dr. Andreas Kiesswetter	135	162	210	193	145	197	6	1.042	1.042	173,667
Martin Barborka	168	201	164	235	205	252	6	1.225	1.225	204,167
	303	363	374	<b>428</b>	350	<b>449</b>	12	2.267	<b>2.267</b>	<b>188,917</b>

### 5. ESV-OeNB



Ing. Michael Rutka	184	221	241	208	160	172	6	1.186	1.186	197,667
Walter Kohout	156	159	170	178	167	162	6	992	992	165,333
	340	380	<b>411</b>	386	327	334	12	2.178	<b>2.178</b>	<b>181,500</b>

### 6. Generali



Alfred Setik	149	145	200	211	159	191	6	1.055	1.055	175,833
Manfred Koller	147	220	179	190	183	169	6	1.088	1.088	181,333
	296	365	379	<b>401</b>	342	360	12	2.143	<b>2.143</b>	<b>178,583</b>

### 7. BA



Gabriele Bachinger	153	158	191	228	188	161	6	1.079	48 1.127	187,833
Peter Faulhaber	176	142	145	170	178	201	6	1.012	1.012	168,667
	329	300	336	398	366	362	12	2.091	48 <b>2.139</b>	<b>178,250</b>

# 27. Bowlingturnier der Banken und Versicherungen

Plushalle



Raiffeisen Zentralbank Österreich AG



## Doppel A

### 8. s IT Solutions



Gerhard Böhler	191	175	182	207	157	158	6	1.070	1.070	178,333
Martin Biegler	163	150	173	148	210	176	6	1.020	1.020	170,000
	354	325	355	355	367	334	12	2.090	<b>2.090</b>	<b>174,167</b>

### 9. BA



Isabella Kupec	167	175	187	188	182	174	6	1.073	48 1.121	186,833
Sabine Pfeifer	148	138	125	156	168	178	6	913	48 961	160,167
	315	313	312	344	350	352	12	1.986	96 <b>2.082</b>	<b>173,500</b>

### 10. ESV-OeNB



Felix Zipfel	205	160	157	179	196	149	6	1.046	1.046	174,333
Gerhard Pfeiffer	150	172	192	161	152	180	6	1.007	1.007	167,833
	355	332	349	340	348	329	12	2.053	<b>2.053</b>	<b>171,083</b>

### 11. s IT Solutions



Martin Bahlek	124	150	183	137	143	192	6	929	929	154,833
Wolfgang Scheuba	155	154	188	160	193	157	6	1.007	1.007	167,833
	279	304	371	297	336	349	12	1.936	<b>1.936</b>	<b>161,333</b>

### 12. RZB Group



Christine Pattermann	167	172	142	127	178	146	6	932	48 980	163,333
Georg Gemeinböck	163	157	186	151	142	154	6	953	953	158,833
	330	329	328	278	320	300	12	1.885	48 <b>1.933</b>	<b>161,083</b>

### 13. BAWAG-PSK



Erwin Kral	152	137	170	133	206	117	6	915	915	152,500
Viktor Kollwinger	148	156	169	145	154	169	6	941	941	156,833
	300	293	339	278	360	286	12	1.856	<b>1.856</b>	<b>154,667</b>

# 27. Bowlingturnier der Banken und Versicherungen



Plushalle



Raiffeisen Zentralbank Österreich AG

## Doppel B

### 1. BA



Gregor Ninführ	159	119	168	144	178	180	6	948	948	158,000
Stephan Seyffertitz	153	190	211	170	212	114	6	1.050	1.050	175,000
	312	309	379	314	390	294	12	1.998	<b>1.998</b>	<b>166,500</b>

### 2. BAWAG-PSK



Alfred Houdek	132	131	171	167	168	142	6	911	911	151,833
Franz Zwanzger	182	179	157	139	149	178	6	984	984	164,000
	314	310	328	306	317	320	12	1.895	<b>1.895</b>	<b>157,917</b>

### 3. s IT Solutions



Matthias Wabel	153	157	137	143	179	138	6	907	907	151,167
Peter Rakuschan	165	146	143	159	191	148	6	952	952	158,667
	318	303	280	302	370	286	12	1.859	<b>1.859</b>	<b>154,917</b>

### 4. ESV-OeNB



Mario Benetzeder	125	177	162	163	162	132	6	921	921	153,500
Philip Lang	172	145	142	141	174	95	6	869	869	144,833
	297	322	304	304	336	227	12	1.790	<b>1.790</b>	<b>149,167</b>

### 5. s IT Solutions



Johannes Kaschik	136	111	140	126	145	90	6	748	748	124,667
Josef Wolf	131	159	147	151	154	196	6	938	938	156,333
	267	270	287	277	299	286	12	1.686	<b>1.686</b>	<b>140,500</b>

















# 27. Bowlingturnier der Banken und Versicherungen

Plushalle

Raiffeisen Zentralbank Österreich AG



## Einzel A

Spieler	Institut		Pins	HC	Gesamt	Spiele	Schnitt
1. Walter Fiala	BA		<b>1.333</b>		<b>1.333</b>	6	<b>222,167</b>
2. Dr. Andreas Kiesswetter	BA		1.198		<b>1.198</b>	6	<b>199,667</b>
3. Martin Barborka	BA		1.153		<b>1.153</b>	6	<b>192,167</b>
4. Ferdinand Wiesauer	s IT Solutions		1.138		<b>1.138</b>	6	<b>189,667</b>
5. Gerald Fuchs	DIE ERSTE		1.113		<b>1.113</b>	6	<b>185,500</b>
6. Harald Mayer	s IT Solutions		1.104		<b>1.104</b>	6	<b>184,000</b>
7. Isabella Kupec	BA		1.040	48	<b>1.088</b>	6	<b>181,333</b>
8. Monika Schmotz	DIE ERSTE		1.025	48	<b>1.073</b>	6	<b>178,833</b>
9. Leo Bachinger	DIE ERSTE		1.063		<b>1.063</b>	6	<b>177,167</b>
10. Martin Bahlek	s IT Solutions		1.057		<b>1.057</b>	6	<b>176,167</b>
11. Andrea Setik	D.A.S.		1.007	48	<b>1.055</b>	6	<b>175,833</b>
12. Willy Erhart	DIE ERSTE		1.042		<b>1.042</b>	6	<b>173,667</b>
13. Wolfgang Scheuba	s IT Solutions		1.027		<b>1.027</b>	6	<b>171,167</b>
14. Felix Zipfel	ESV-OeNB		1.019		<b>1.019</b>	6	<b>169,833</b>
15. Ing. Michael Rutka	ESV-OeNB		1.013		<b>1.013</b>	6	<b>168,833</b>
16. Josef Spiess	RZB Group		1.010		<b>1.010</b>	6	<b>168,333</b>
17. Viktor Kollwinger	BAWAG-PSK		946		<b>946</b>	6	<b>157,667</b>
18. Martin Biegler	s IT Solutions		903		<b>903</b>	6	<b>150,500</b>






# 27. Bowlingturnier der Banken und Versicherungen

Plushalle

Raiffeisen Zentralbank Österreich AG



## Einzel B

Spieler	Institut		Pins	HC	Gesamt	Spiele	Schnitt
1. Sabine Pfeifer	BA		1.049	48	<b>1.097</b>	6	<b>182,833</b>
2. Josef Wolf	s IT Solutions		1.017		<b>1.017</b>	6	<b>169,500</b>
3. Franz Zwanzger	BAWAG-PSK		989		<b>989</b>	6	<b>164,833</b>
4. Matthias Wabel	s IT Solutions		953		<b>953</b>	6	<b>158,833</b>
5. Peter Rakuschan	s IT Solutions		942		<b>942</b>	6	<b>157,000</b>
6. Erwin Kral	BAWAG-PSK		942		<b>942</b>	6	<b>157,000</b>
7. Gabriele Bachinger	BA		869	48	<b>917</b>	6	<b>152,833</b>
8. Stephan Seyffertitz	BA		901		<b>901</b>	6	<b>150,167</b>
9. Alfred Houdek	BAWAG-PSK		888		<b>888</b>	6	<b>148,000</b>



# 27. Bowlingturnier der Banken und Versicherungen








Plushalle


Raiffeisen Zentralbank Österreich AG



## Höchstspiel Herren

1. Heinrich Bittner	BA	 <b>269</b>	1. 9. '13 - 13:45 (4)
2. Walter Fiala	BA	 <b>259</b>	1. 9. '13 - 10:50 (4)
3. Martin Barborka	BA	 <b>252</b>	1. 9. '13 - 10:50 (6)
4. Gerhard Böhler	s IT Solutions	 <b>248</b>	1. 9. '13 - 13:45 (5)
5. Rudolf Hofbauer	ESV-OeNB	 <b>247</b>	31. 8. '13 - 14:45 (1)

## Höchstspiel Damen

1. Gabriele Bachinger	BA	 <b>228</b>	1. 9. '13 - 10:50 (4)
2. Christine Pattermann	RZB Group	 <b>210</b>	31. 8. '13 - 14:45 (3)
3. Andrea Setik	D.A.S.	 <b>207</b>	31. 8. '13 - 9:50 (1)
4. Isabella Kupec	BA	 <b>200</b>	1. 9. '13 - 10:50 (2)
5. Monika Schmotz	DIE ERSTE	 <b>199</b>	1. 9. '13 - 10:50 (6)

# 27. Bowlingturnier der Banken und Versicherungen



Plushalle



Raiffeisen Zentralbank Österreich AG

## All-Events

	Spieler	Institut		Einzel	Doppel	4-er M.	Spiele	Summe	Schnitt
1.	Herr Heinrich Bittner	BA				678	3	<b>678</b>	<b>226,000</b>
2.	Herr Robert Skach	BA			1.309	622	9	<b>1.931</b>	<b>214,556</b>
3.	Herr Walter Fiala	BA		1.333	1.245	1.138	18	<b>3.716</b>	<b>206,444</b>
4.	Herr Martin Barborka	BA		1.153	1.225	1.298	18	<b>3.676</b>	<b>204,222</b>
5.	Herr Hannes Schmotz	DIE ERSTE				1.194	6	<b>1.194</b>	<b>199,000</b>
6.	Herr Raimund Pattermann	RZB Group				1.189	6	<b>1.189</b>	<b>198,167</b>
7.	Herr Ferdinand Wiesauer	s IT Solutions		1.138	1.214	1.188	18	<b>3.540</b>	<b>196,667</b>
8.	Herr Thomas Weickinger	SKV P.S.K.				1.167	6	<b>1.167</b>	<b>194,500</b>
9.	Herr Harald Mayer	s IT Solutions		1.104	1.133	1.257	18	<b>3.494</b>	<b>194,111</b>
10.	Herr Dr. Andreas Kiesswette	BA		1.198	1.042	1.065	18	<b>3.305</b>	<b>183,611</b>
11.	Herr Gerald Fuchs	DIE ERSTE		1.113	1.133	1.056	18	<b>3.302</b>	<b>183,444</b>
12.	Frau Monika Schmotz	DIE ERSTE		1.073	1.149	1.056	18	<b>3.278</b>	<b>182,111</b>
13.	Herr Manfred Koller	Generali			1.088		6	<b>1.088</b>	<b>181,333</b>
14.	Herr Leo Bachinger	DIE ERSTE		1.063		551	9	<b>1.614</b>	<b>179,333</b>
15.	Herr Georg Gemeinböck	RZB Group			953	1.189	12	<b>2.142</b>	<b>178,500</b>
16.	Herr Josef Spiess	RZB Group		1.010		1.128	12	<b>2.138</b>	<b>178,167</b>
17.	Herr Ing. Michael Rutka	ESV-OeNB		1.013	1.186	1.008	18	<b>3.207</b>	<b>178,167</b>
18.	Frau Isabella Kupec	BA		1.088	1.121	974	18	<b>3.183</b>	<b>176,833</b>
19.	Herr Willy Erhart	DIE ERSTE		1.042		1.074	12	<b>2.116</b>	<b>176,333</b>
20.	Frau Andrea Setik	D.A.S.		1.055			6	<b>1.055</b>	<b>175,833</b>
21.	Herr Alfred Setik	Generali			1.055		6	<b>1.055</b>	<b>175,833</b>
22.	Herr Martin Bahlek	s IT Solutions		1.057	929	1.169	18	<b>3.155</b>	<b>175,278</b>
23.	Herr Gerhard Böhler	s IT Solutions			1.070	1.029	12	<b>2.099</b>	<b>174,917</b>
24.	Frau Sabine Pfeifer	BA		1.097	961	1.051	18	<b>3.109</b>	<b>172,722</b>
25.	Herr Rudolf Hofbauer	ESV-OeNB				1.034	6	<b>1.034</b>	<b>172,333</b>
26.	Herr Walter Kohout	ESV-OeNB			992	1.068	12	<b>2.060</b>	<b>171,667</b>
27.	Herr Wolfgang Scheuba	s IT Solutions		1.027	1.007	1.019	18	<b>3.053</b>	<b>169,611</b>
28.	Frau Christine Pattermann	RZB Group			980	1.048	12	<b>2.028</b>	<b>169,000</b>
29.	Herr Felix Zipfel	ESV-OeNB		1.019	1.046	972	18	<b>3.037</b>	<b>168,722</b>
30.	Herr Gerhard Pfeiffer	ESV-OeNB			1.007	1.017	12	<b>2.024</b>	<b>168,667</b>
31.	Herr Peter Faulhaber	BA			1.012	501	9	<b>1.513</b>	<b>168,111</b>
32.	Herr Alfred Danner	SKV P.S.K.				997	6	<b>997</b>	<b>166,167</b>
33.	Herr Martin Biegler	s IT Solutions		903	1.020	1.057	18	<b>2.980</b>	<b>165,556</b>
34.	Frau Gabriele Bachinger	BA		917	1.127	927	18	<b>2.971</b>	<b>165,056</b>
35.	Herr Viktor Kollwinger	BAWAG-PSK		946	941	1.082	18	<b>2.969</b>	<b>164,944</b>
36.	Herr Josef Wolf	s IT Solutions		1.017	938	975	18	<b>2.930</b>	<b>162,778</b>
37.	Herr Christian Linauer	SKV P.S.K.				974	6	<b>974</b>	<b>162,333</b>

# 27. Bowlingturnier der Banken und Versicherungen


















Plushalle



Raiffeisen Zentralbank Österreich AG

## All-Events

	Spieler	Institut	Einzel	Doppel	4-er M.	Spiele	Summe	Schnitt
38.	Herr <b>Franz Zwanzger</b>	BAWAG-PSK 	989	984	934	18	<b>2.907</b>	<b>161,500</b>
39.	Herr <b>Stefan Lipomersky</b>	SKV P.S.K. 			968	6	<b>968</b>	<b>161,333</b>
40.	Herr <b>Erwin Kral</b>	BAWAG-PSK 	942	915	1.021	18	<b>2.878</b>	<b>159,889</b>
41.	Herr <b>Gregor Ninführ</b>	BA 		948		6	<b>948</b>	<b>158,000</b>
42.	Herr <b>Wolfgang Geppert</b>	ESV-OeNB 			469	3	<b>469</b>	<b>156,333</b>
43.	Herr <b>Stephan Seyffertitz</b>	BA 	901	1.050	862	18	<b>2.813</b>	<b>156,278</b>
44.	Herr <b>Matthias Wabel</b>	s IT Solutions 	953	907	951	18	<b>2.811</b>	<b>156,167</b>
45.	Herr <b>Mario Benetzeder</b>	ESV-OeNB 		921	465	9	<b>1.386</b>	<b>154,000</b>
46.	Herr <b>Peter Rakuschan</b>	s IT Solutions 	942	952	850	18	<b>2.744</b>	<b>152,444</b>
47.	Herr <b>Alfred Houdek</b>	BAWAG-PSK 	888	911	846	18	<b>2.645</b>	<b>146,944</b>
48.	Herr <b>Philip Lang</b>	ESV-OeNB 		869	828	12	<b>1.697</b>	<b>141,417</b>
49.	Frau <b>Sonja Böhler</b>	s IT Solutions 			824	6	<b>824</b>	<b>137,333</b>
50.	Herr <b>Hans Klika</b>	BA 			382	3	<b>382</b>	<b>127,333</b>
51.	Herr <b>Gerald Ertl</b>	ESV-OeNB 			756	6	<b>756</b>	<b>126,000</b>
52.	Herr <b>Johannes Kaschik</b>	s IT Solutions 		748		6	<b>748</b>	<b>124,667</b>

# 27. Bowlingturnier der Banken und Versicherungen



Plushalle



Raiffeisen Zentralbank Österreich AG

## All-Events A

Spieler	Institut		Einzel	Doppel	4-er M.	Spiele	Summe	Schnitt
1. Herr Walter Fiala	BA		1.333	1.245	1.138	18	3.716	206,444
2. Herr Martin Barborka	BA		1.153	1.225	1.298	18	3.676	204,222
3. Herr Ferdinand Wiesauer	s IT Solutions		1.138	1.214	1.188	18	3.540	196,667
4. Herr Harald Mayer	s IT Solutions		1.104	1.133	1.257	18	3.494	194,111
5. Herr Dr. Andreas Kiesswette	BA		1.198	1.042	1.065	18	3.305	183,611
6. Herr Gerald Fuchs	DIE ERSTE		1.113	1.133	1.056	18	3.302	183,444
7. Frau Monika Schmotz	DIE ERSTE		1.073	1.149	1.056	18	3.278	182,111
8. Herr Ing. Michael Rutka	ESV-OeNB		1.013	1.186	1.008	18	3.207	178,167
9. Frau Isabella Kupec	BA		1.088	1.121	974	18	3.183	176,833
10. Herr Martin Bahlek	s IT Solutions		1.057	929	1.169	18	3.155	175,278
11. Herr Wolfgang Scheuba	s IT Solutions		1.027	1.007	1.019	18	3.053	169,611
12. Herr Felix Zipfel	ESV-OeNB		1.019	1.046	972	18	3.037	168,722
13. Herr Martin Biegler	s IT Solutions		903	1.020	1.057	18	2.980	165,556
14. Herr Viktor Kollwinger	BAWAG-PSK		946	941	1.082	18	2.969	164,944

# 27. Bowlingturnier der Banken und Versicherungen












Plushalle



Raiffeisen Zentralbank Österreich AG

## All-Events B

Spieler	Institut		Einzel	Doppel	4-er M.	Spiele	Summe	Schnitt
1. Frau Sabine Pfeifer	BA		1.097	961	1.051	18	<b>3.109</b>	<b>172,722</b>
2. Frau Gabriele Bachinger	BA		917	1.127	927	18	<b>2.971</b>	<b>165,056</b>
3. Herr Josef Wolf	s IT Solutions		1.017	938	975	18	<b>2.930</b>	<b>162,778</b>
4. Herr Franz Zwanzger	BAWAG-PSK		989	984	934	18	<b>2.907</b>	<b>161,500</b>
5. Herr Erwin Kral	BAWAG-PSK		942	915	1.021	18	<b>2.878</b>	<b>159,889</b>
6. Herr Stephan Seyffertitz	BA		901	1.050	862	18	<b>2.813</b>	<b>156,278</b>
7. Herr Matthias Wabel	s IT Solutions		953	907	951	18	<b>2.811</b>	<b>156,167</b>
8. Herr Peter Rakuschan	s IT Solutions		942	952	850	18	<b>2.744</b>	<b>152,444</b>
9. Herr Alfred Houdek	BAWAG-PSK		888	911	846	18	<b>2.645</b>	<b>146,944</b>

# 27. Bowlingturnier der Banken und Versicherungen







Plushalle

Raiffeisen Zentralbank Österreich AG



## All Event Finale

1. Martin Barborka	 Bank Austria Member of UnitCredit	BA	191	<b>213</b>
2. Walter Fiala	 Bank Austria Member of UnitCredit	BA		<b>182</b>
3. Harald Mayer	 IT SOLUTIONS	s IT Solutions		<b>225</b>
4. Ferdinand Wiesauer	 IT SOLUTIONS	s IT Solutions		<b>189</b>

# 27. Bowlingturnier der Banken und Versicherungen







Plushalle

Raiffeisen Zentralbank Österreich AG



## All Event B - Finale

1. Gabriele Bachinger	 Bank Austria Member of UniCredit	BA	171	187
2. Sabine Pfeifer	 Bank Austria Member of UniCredit	BA		155
3. Franz Zwanzger	 BAWAG-PSK	BAWAG-PSK	164	135
4. Josef Wolf	 IT SOLUTIONS	s IT Solutions	153	